

Sammenhængende sundhed

Christian Harsløf, Direktør
Social, Job og Sundhed

#AlleTidersRoskilde



ROSKILDE
KOMMUNE

Sunde borgere – hele kommunens ansvar

Skoletilbud

Beskæftigelsesindsatser

Miljøforhold – fx forurening og støj

Sociale forhold for den enkelte

Mulighed for fritidsudfoldelser

Sundhedsfremmetilbud



Udviklingen i antallet af borgere med demens i Roskilde Kommune

	2013	2015	2020	2025	2030	2035	2040
Fremskrivning af ældrebefolkning + 60 årige	19.962	20.610	22.294	24.468	26.752	28.169	28.524
Mænd med demens	404	432	515	616	720	808	876
Kvinder med demens	845	889	1.025	1.199	1.387	1.562	1.680
I alt	1.249	1.321	1.543	1.815	2.107	2.370	2.556

Stigende kompleksitet og specialisering

Nye, flere og mere komplekse opgaver løses i Roskilde Kommune



ROSKILDE
KOMMUNE

HVA SÅ BIRGIT?
ER DU KLAR TIL AT
KOMME HJEM?



Sammenhæng for borgeren



Hvad har vi på hylderne?

- Akutfunktioner:
Akutteam,
Tryghedspladser og
rehabiliteringspladser
- Rehabiliteringsmodel
- 3 Sundheds- og
Omsorgscentre
- Demens
- Velfærdsteknologi



ROSKILDE
KOMMUNE

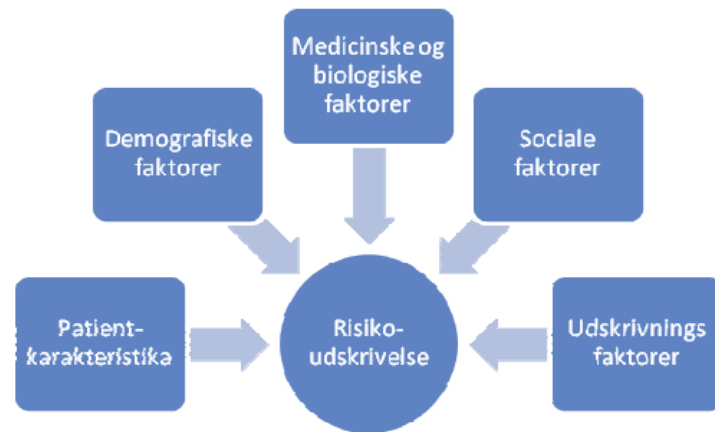


Samarbejdet med sygehusvæsenet



Samarbejde med sygehus/region

- Tværsektorielle samarbejdsprojekter
 - Risikoudskrivelser
 - Fremskudt visitation
 - (Geriatrisk team)
 - En Værdig Død – i eget hjem
 - Tidlig opsporing
 - Tværsektorielle delestillinger (sygepleje)
 - Ønske fra kommunen om et mobilt sundhedslaboratorium

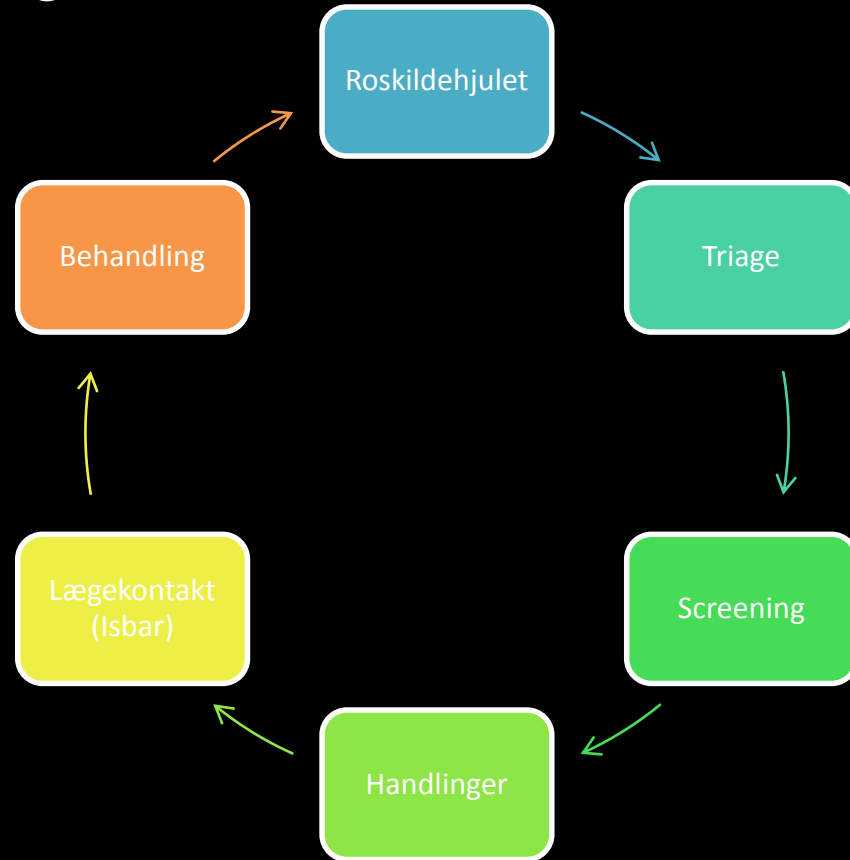


Forandringer af den kommunale kerneopgave

- 1 At opspore og forebygge funktionsnedsættelser og sygdom
- 2 Rehabilitering



Tidlig opsporingskæde

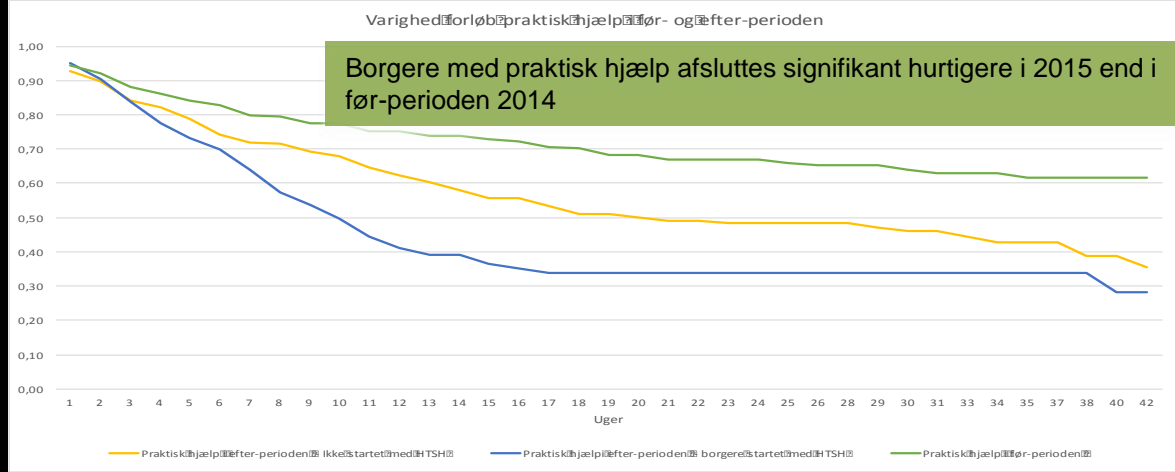


Udvalgte resultater

- 0 færdigbehandlingsdage
- 4 dages ventetid på genoptræning
- Øget antal borgere i forebyggelsestilbud
- Øget selvhjulpenhed
- Øget livskvalitet

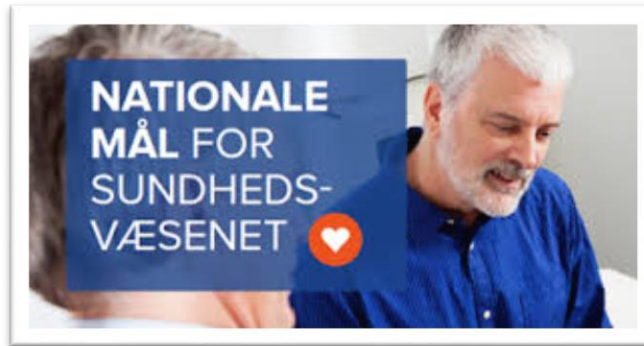


ROSKILDE
KOMMUNE



Tabel 4.1 Livskvalitetsmåling, ændring i borgernes livskvalitet efter HTSH-forløb

	N	Borgerens livskvalitet		
		Forbedret	Uændret	Dårligere
Alle	133	66 %	17 %	17 %
Kvinder	89	67 %	18 %	15 %
Mænd	44	64 %	16 %	20 %
Nyvisiteret borger	95	68 %	15 %	17 %
Kendt borger	38	61 %	24 %	16 %

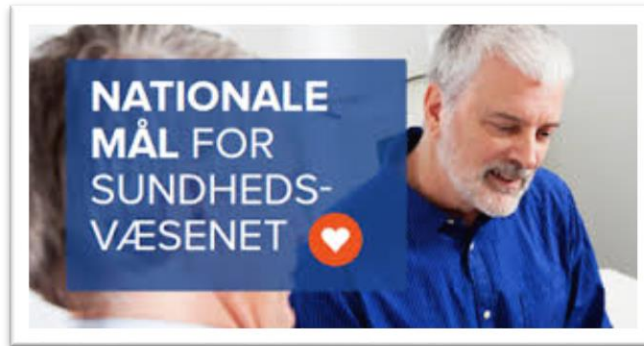


Den nationale dagsorden på sundhedsområdet

- Det nære og sammenhængende sundhedsvæsen – modeller for tværsektorielt samarbejde og arbejdsdeling
- Nationale mål for sundhedsvæsenet
- Sundhedsaftaler og forløbsprogrammer
- Sundhedsfremme og forebyggelse - social ulighed i sundhed





➤ Fører det til noget?



Hvad driver det lokale samarbejde?

- Efterhånden mange indsatser i drift
- Men stadig mange puljer og projekter
- Først og fremmest drevet af faglige ambitioner – flere og flere medarbejdere med erfaring fra flere sektorer
- Stigende kommunalpolitisk fokus - og bevillinger



Fremtiden

- Mere og tættere samarbejde – men når det brænder på, er man stadig sig selv nærmest!
- Fortsat mange eksperimenter – på godt og ondt
- Alle glæder sig til den nye sygehusstruktur er på plads!
- Psykiatrien?

Balancerne i sundhedsvæsenet

